



# DESEMPEÑO AMBIENTAL GESTAMP SOLBLANK BARCELONA

Año 2025



# DESEMPEÑO AMBIENTAL GESTAMP SOLBLANK BARCELONA

Gestamp dispone de una serie de índices para medir el **desempeño ambiental**.

Controlamos nuestros impactos ambientales significativos a través de indicadores ambientales que nos permiten actuar de acuerdo a los resultados e identificar las mejores prácticas ambientales.

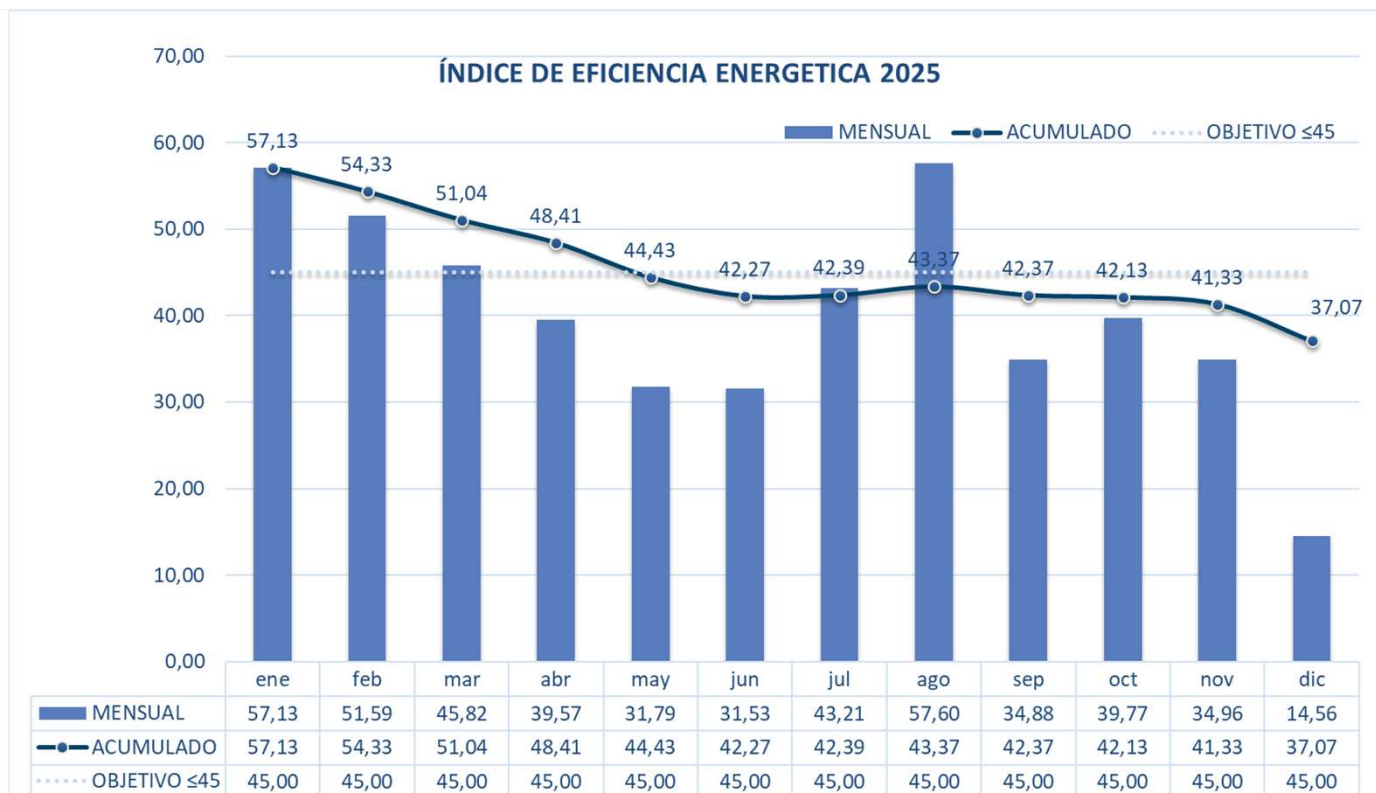
Trimestralmente, informamos al grupo sobre nuestro consumo de energía, recursos naturales y materias primas, así como también sobre la generación y procesamiento de residuos. Con esta información definimos los siguientes indicadores:



# DESEMPEÑO AMBIENTAL GESTAMP SOLBLANK BARCELONA

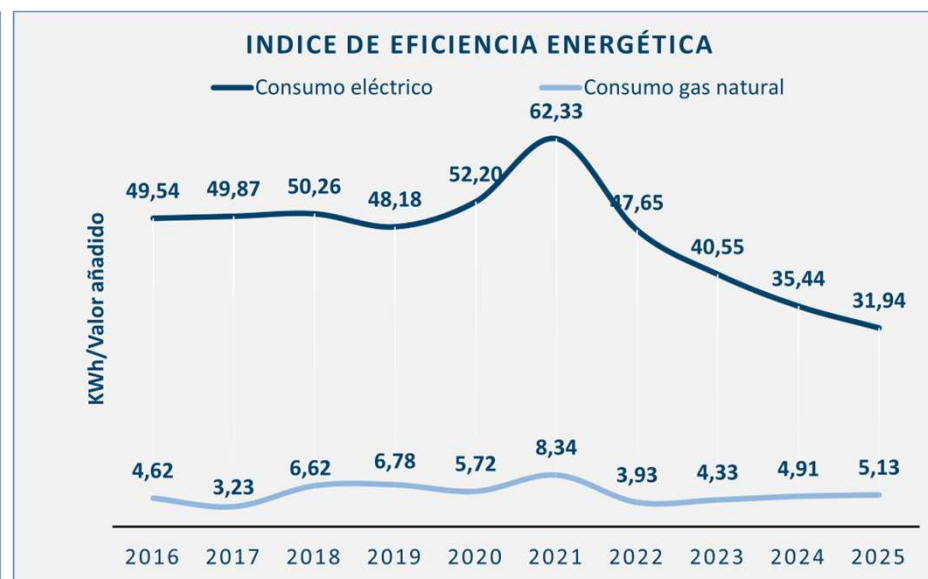
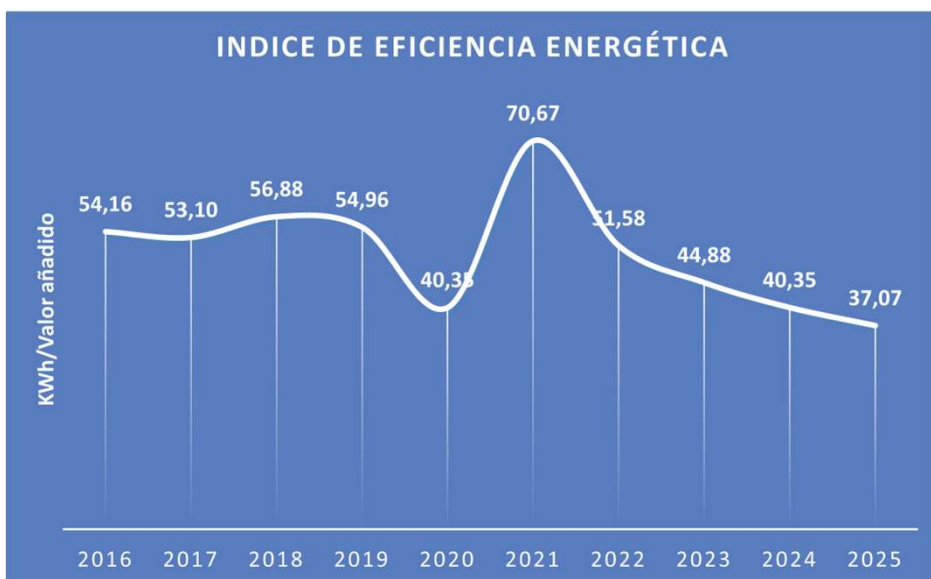
## ❖ ÍNDICE DE EFICIENCIA ENERGÉTICA (IEE)

\* **IEE:** es el consumo de energía en MWh por cada 100 € de Valor Añadido en el periodo de referencia.



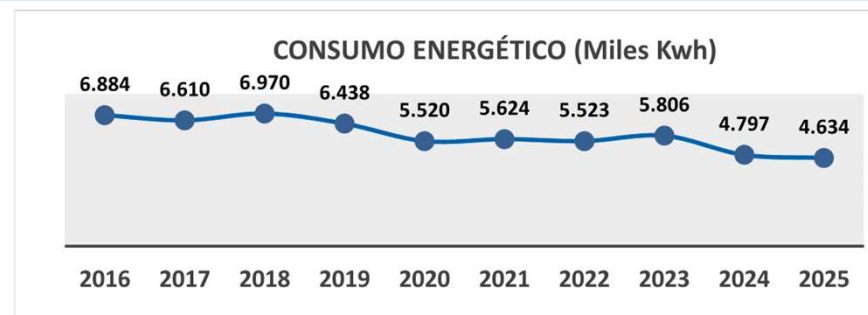
# DESEMPEÑO AMBIENTAL GESTAMP SOLBLANK BARCELONA

## ❖ INDICE DE EFICIENCIA ENERGÉTICA (IEE)



En 2025 se continúa la tendencia de reducción del IEE (8%) debido principalmente a la reducción del consumo eléctrico (5,23% kwh respecto 2024), gracias, en su mayor parte, al autoconsumo de las placas fotovoltaicas instaladas en 2024.

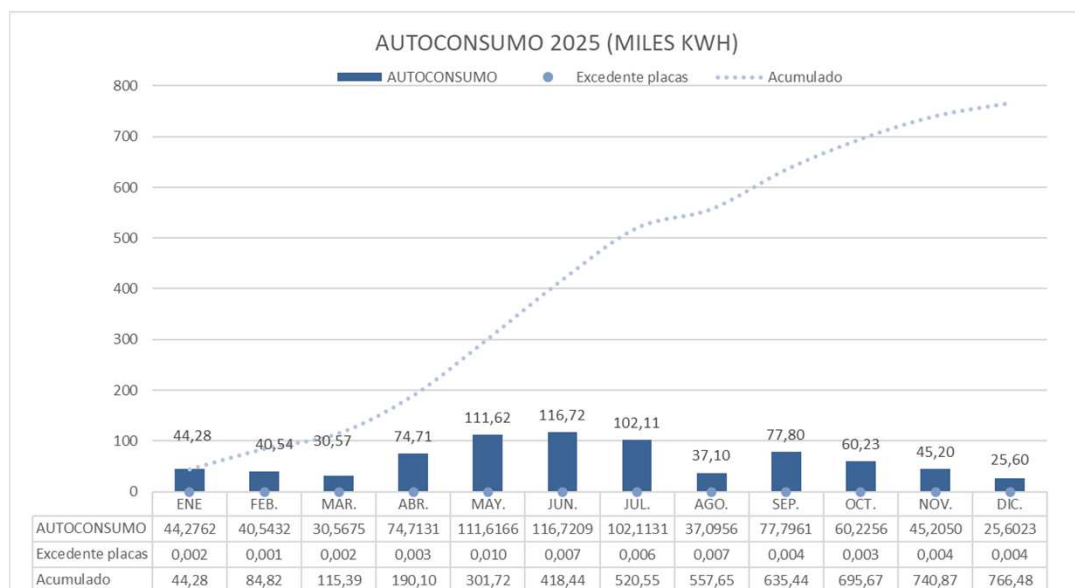
También se sustituyeron carretillas eléctricas con baterías de plomo por carretillas con baterías de litio.



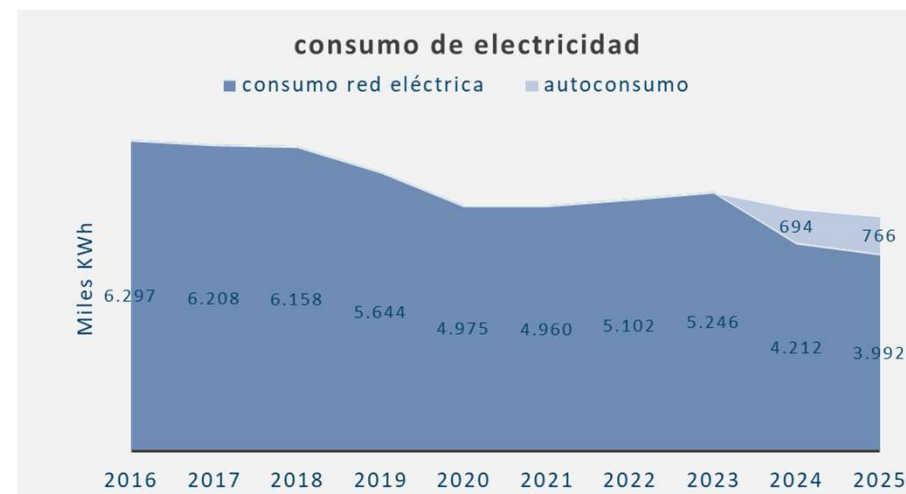
# DESEMPEÑO AMBIENTAL GESTAMP SOLBLANK BARCELONA

## ❖ INDICE DE EFICIENCIA ENERGÉTICA (IEE)

### AUTOCONSUMO



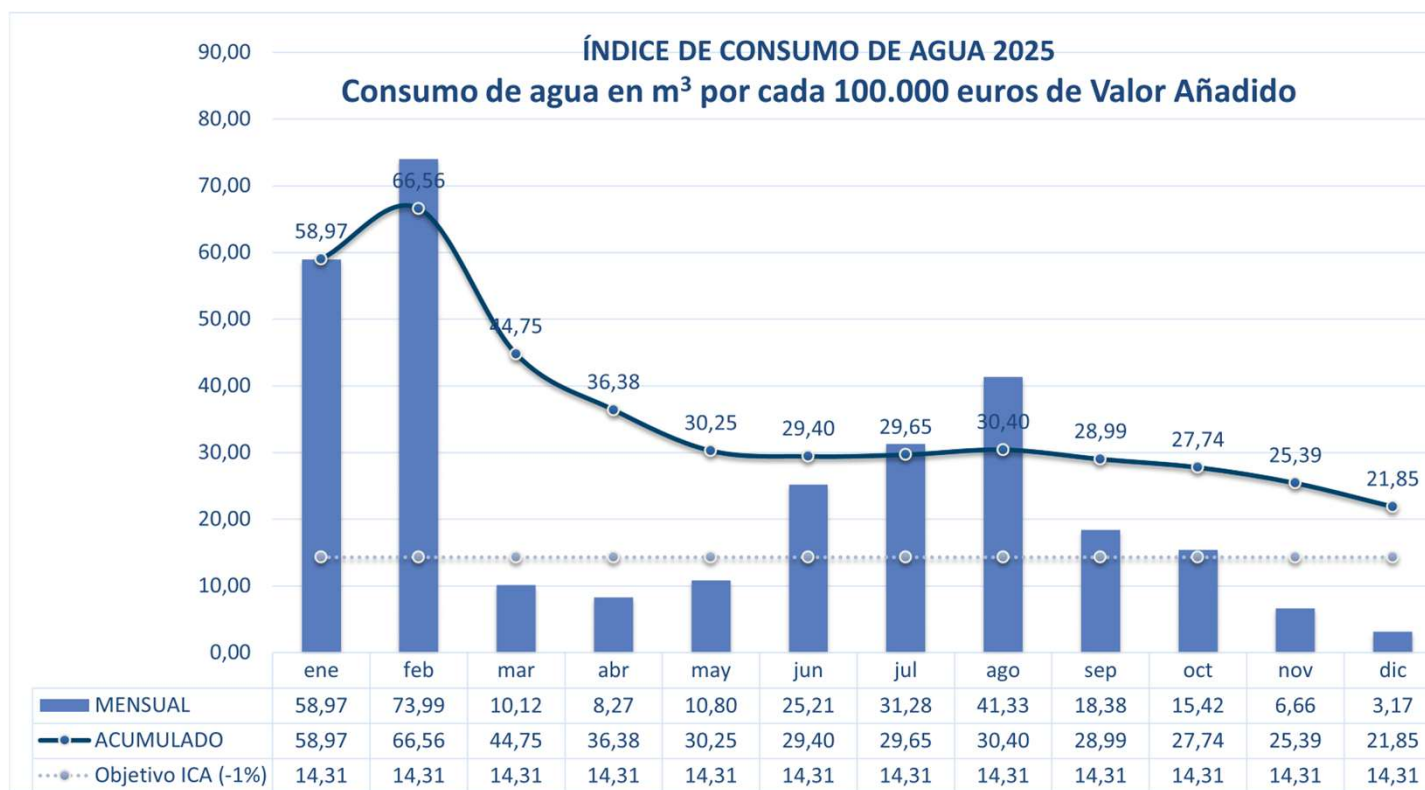
El Consumo de electricidad procedente de paneles solares (autoconsumo) representa el 16,11% de nuestro consumo eléctrico total.



# DESEMPEÑO AMBIENTAL GESTAMP SOLBLANK BARCELONA

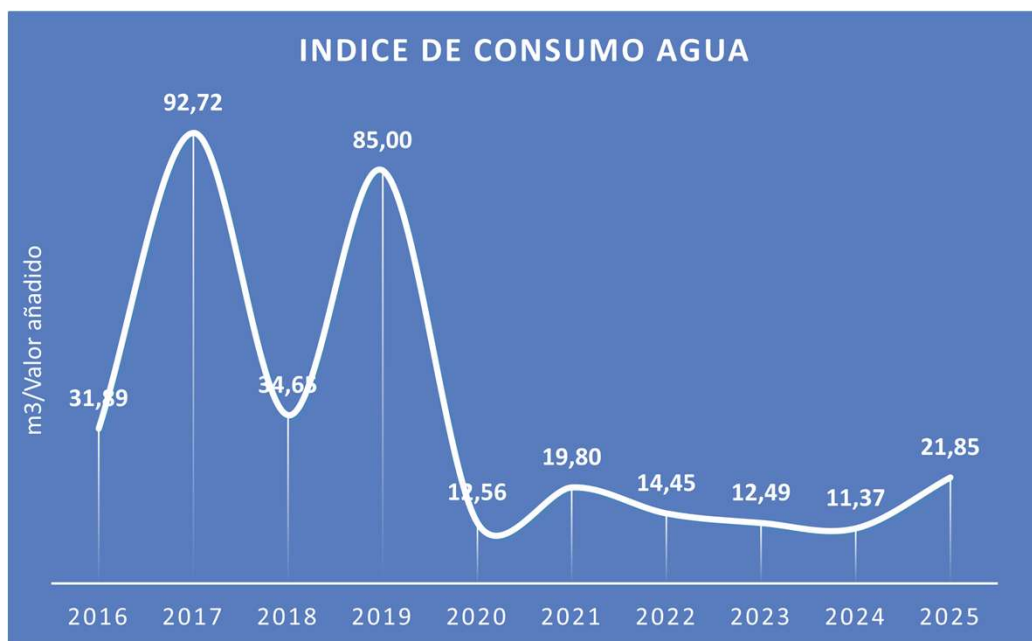
## ❖ INDICE DE CONSUMO DE AGUA (ICA)

\* **ICA:** es el consumo de agua en m<sup>3</sup> por cada 100.000 euros de Valor Añadido

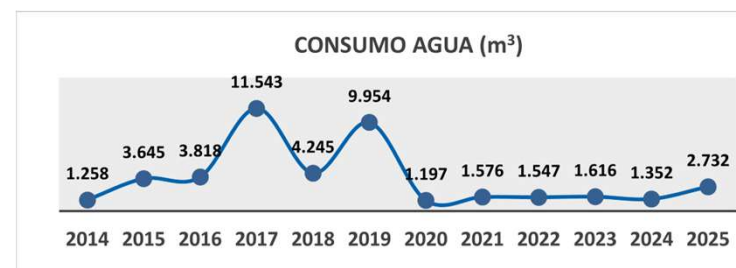


# DESEMPEÑO AMBIENTAL GESTAMP SOLBLANK BARCELONA

## ❖ INDICE DE CONSUMO DE AGUA (ICA)



A causa de una fuga de agua durante el 1er trimestre de 2025, se produce un aumento del ICA (92,17% respecto 2024).



El consumo de agua (m³) está dentro del consumo normal.



Gracias al nuevo evaporador, se ha conseguido incrementar notablemente la reutilización del agua residual generada.

El agua reutilizada se utiliza exclusivamente para la limpieza del suelo de las naves productivas.

# DESEMPEÑO AMBIENTAL GESTAMP SOLBLANK BARCELONA

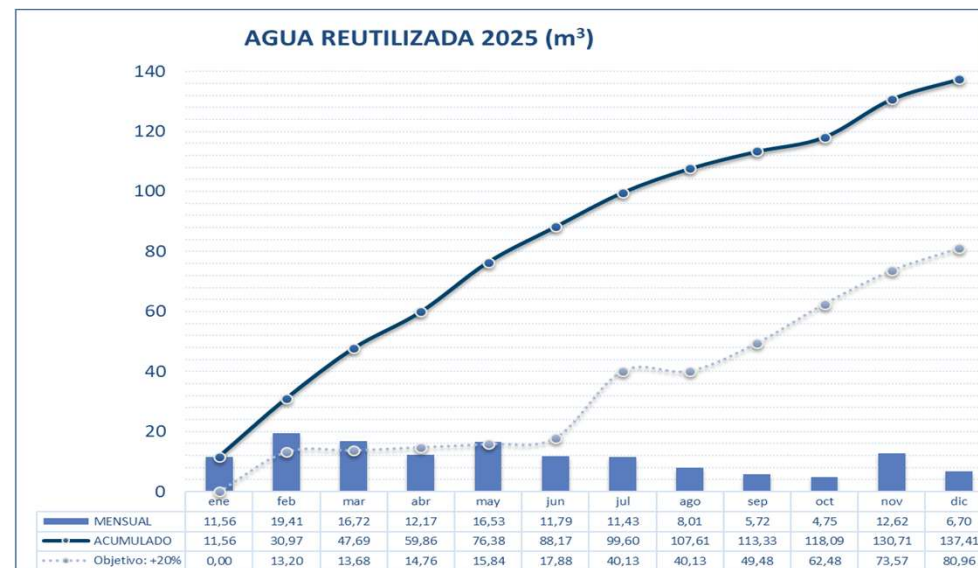
## ❖ INDICE DE CONSUMO DE AGUA (ICA)

### BUENAS PRÁCTICAS AMBIENTALES

#### Instalación de Nuevo Evaporador para el tratamiento y recuperación de aguas residuales



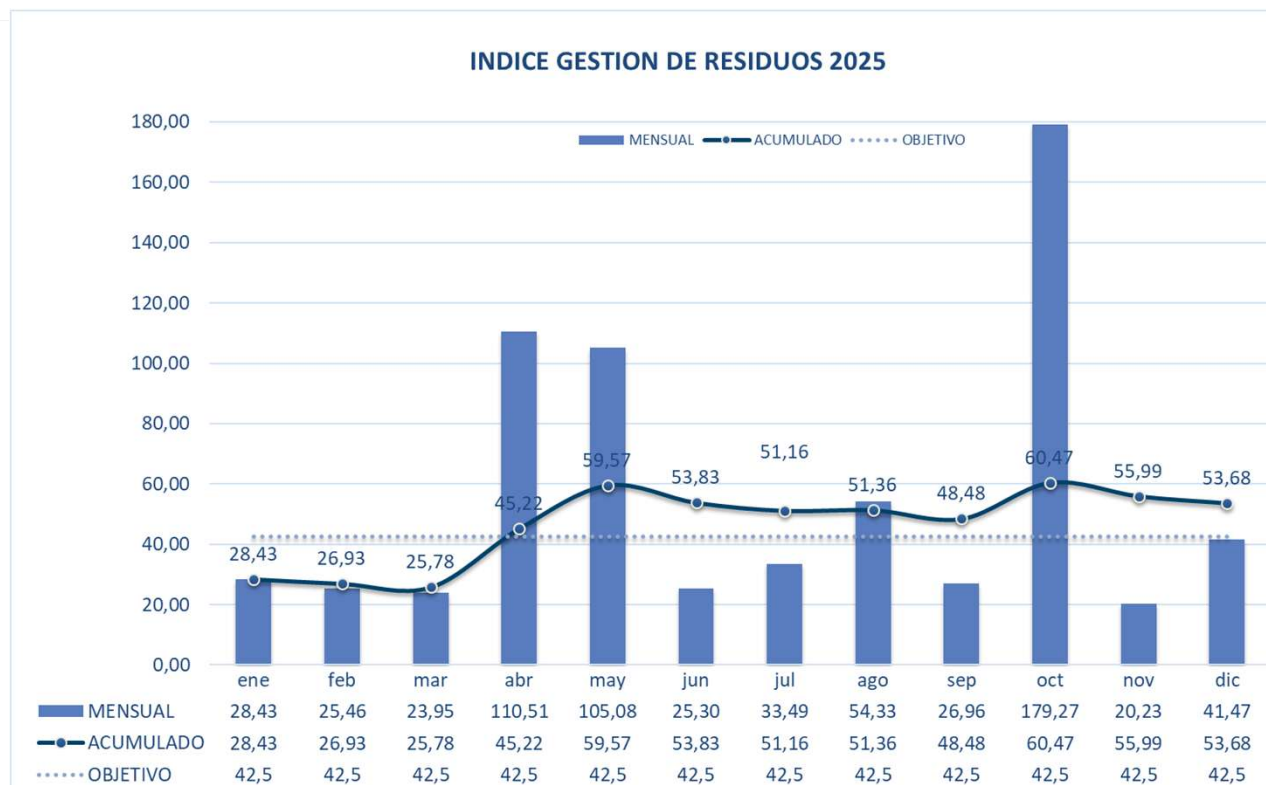
En 2024 se instaló un nuevo evaporador al vacío (VNT-750) y tras la etapa inicial de adaptación del equipo a las necesidades específicas de la planta, ha permitido recuperar un 103% más de aguas residuales que en 2024 (137,41m<sup>3</sup>).



# DESEMPEÑO AMBIENTAL GESTAMP SOLBLANK BARCELONA

## ❖ INDICE DE GESTIÓN DE RESIDUOS (IGR)

\* **IGR:** Es el coste (€) en la gestión de residuos por cada 10.000 euros de Valor Añadido



# DESEMPEÑO AMBIENTAL GESTAMP SOLBLANK BARCELONA

## ❖ INDICE DE GESTIÓN DE RESIDUOS (IGR)



En 2025 se produjo un aumento del IGR debido al incremento de un 18% del IGRP (residuos peligrosos). Siguiendo la tendencia de incremento anual.



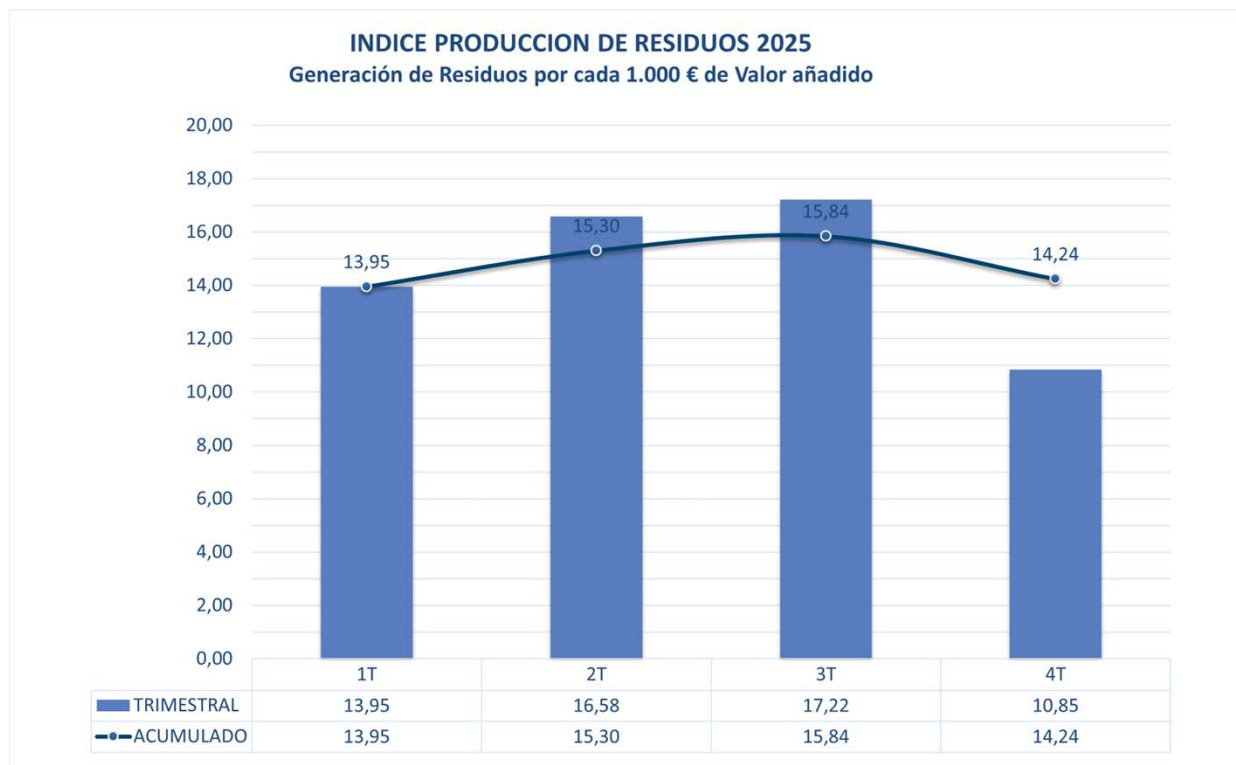
El IGRNP (Residuos no peligrosos), también se ha incrementado, aunque en menor medida (3 %), debido al incremento de gestión de residuos de madera (38%) procedentes de embalajes de materiales recibidos.

El incremento de tarifas de gestión de residuos contribuyó al incremento del IGR

# DESEMPEÑO AMBIENTAL GESTAMP SOLBLANK BARCELONA

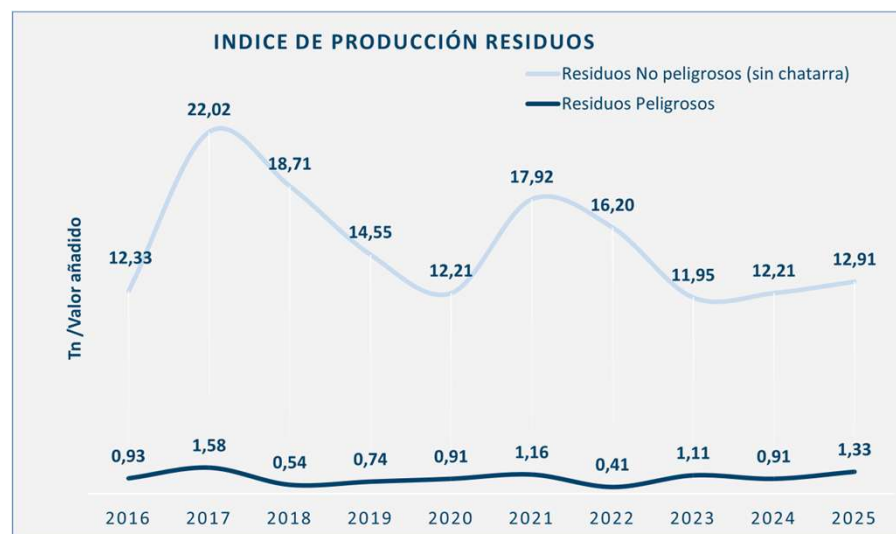
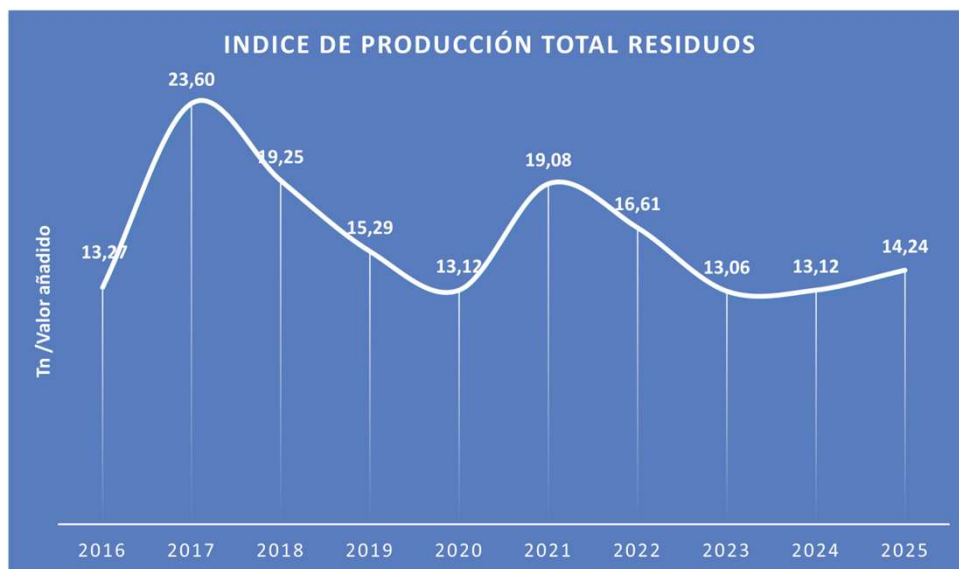
## ❖ INDICE DE PRODUCCIÓN DE RESIDUOS (IPR)

\* **IPR:** Es la Generación (Tn) de Residuos por cada 1.000 € de Valor añadido



# DESEMPEÑO AMBIENTAL GESTAMP SOLBLANK BARCELONA

## ❖ INDICE DE PRODUCCIÓN DE RESIDUOS (IPR)



En 2025 el IPR se ha mantenido similar al 2024, presentando un incremento de 8,53%, debido en gran medida al incremento de 46% del IPRP (residuos peligrosos).



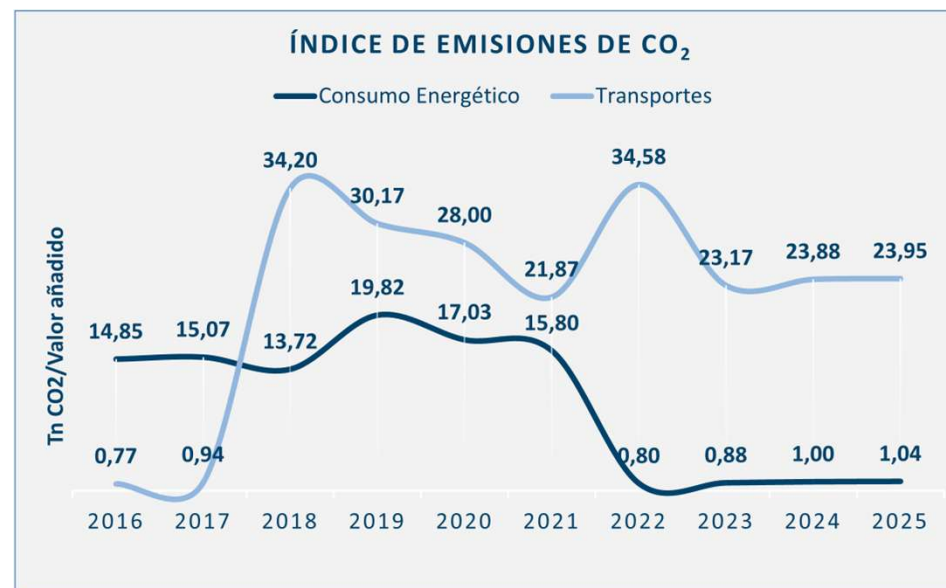
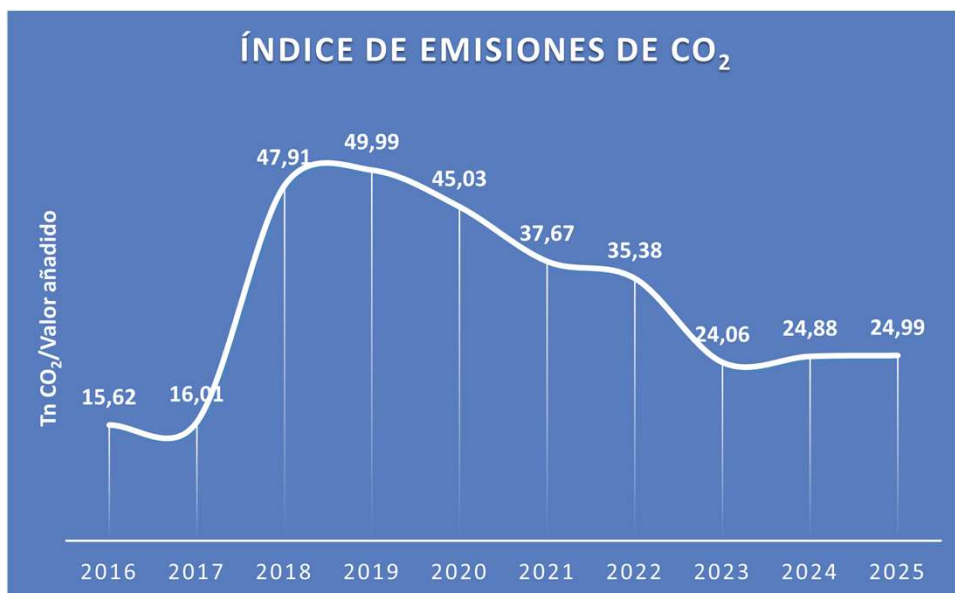
Aunque el incremento en Tn de residuos producidos es alto, se ha reducido significativamente la producción de residuos banales (14%), envases plásticos (32%), chatarra (17%), material impregnado de aceites (47%), Lodos peligrosos (81%) y fluorescentes (50%).

# DESEMPEÑO AMBIENTAL GESTAMP SOLBLANK BARCELONA

## ❖ ÍNDICE DE EMISIONES DE CO<sub>2</sub> (IECO2)

\* **IECO2**: son las Toneladas CO<sub>2</sub> emitidas por cada 100.000 € de VA.

Para este cálculo se tienen en cuenta las emisiones de CO<sub>2</sub> por el consumo de energía (electricidad y gas natural) y las debidas al transporte.



En 2025 el IECO2 se mantiene similar, aunque con un leve incremento debido, en su mayor medida, al incremento de las emisiones asociadas al consumo energético (27%) por el aumento en el consumo de gas natural de un 10% respecto 2024.

# DESEMPEÑO AMBIENTAL GESTAMP SOLBLANK BARCELONA

## ❖ EMISIONES DE CO<sub>2</sub> : HUELLA DE CARBONO

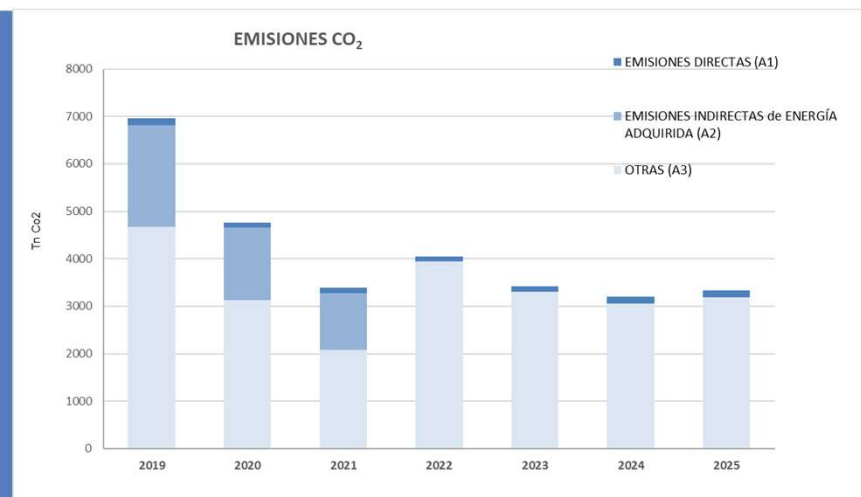
La **Huella de Carbono** viene marcada por las emisiones de CO<sub>2</sub> emitidas a la atmósfera que se agrupan según el alcance:

- A1: Emisiones directas procedentes de los consumos de fuentes que se dan en propiedad o están controladas por la organización.
- A2: Emisiones indirectas de la generación de electricidad adquirida y consumida por la empresa. Son las derivadas del consumo eléctrico de origen externo, que están marcadas por el factor de emisión de la comercializadora ( Energía verde procedente de energías renovables el factor de emisión es 0)
- A3: Otras emisiones indirectas GEI (Gases Efecto Invernadero) consecuencia de las actividades de la organización pero que se genera bajo control de otra organización (vinculadas a la cadena de proveedores).

En Gestamp Solblank Barcelona se calcula la huella de carbono en base a la **Guía del cálculo de emisiones de gases con efecto invernadero (GEI)** de la OFICINA DEL CANVI CLIMÀTIC de la Generalitat de Catalunya que se actualiza anualmente.



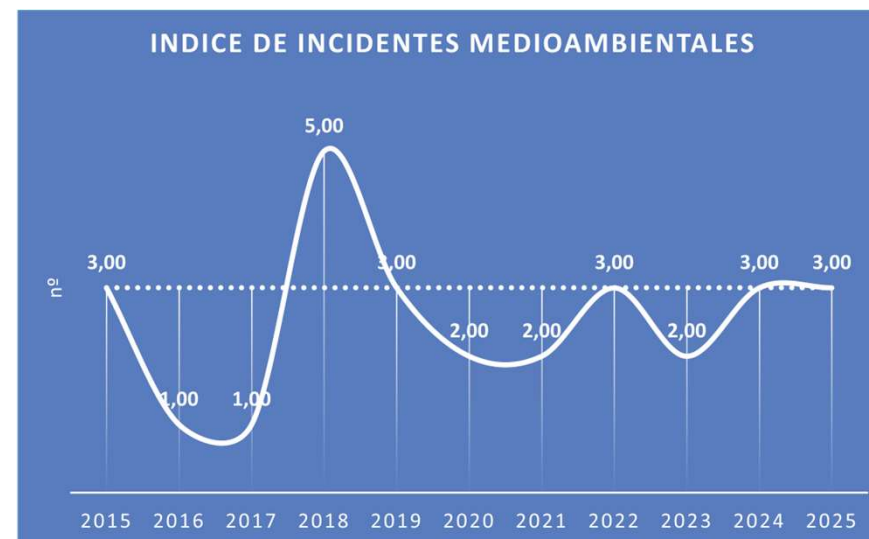
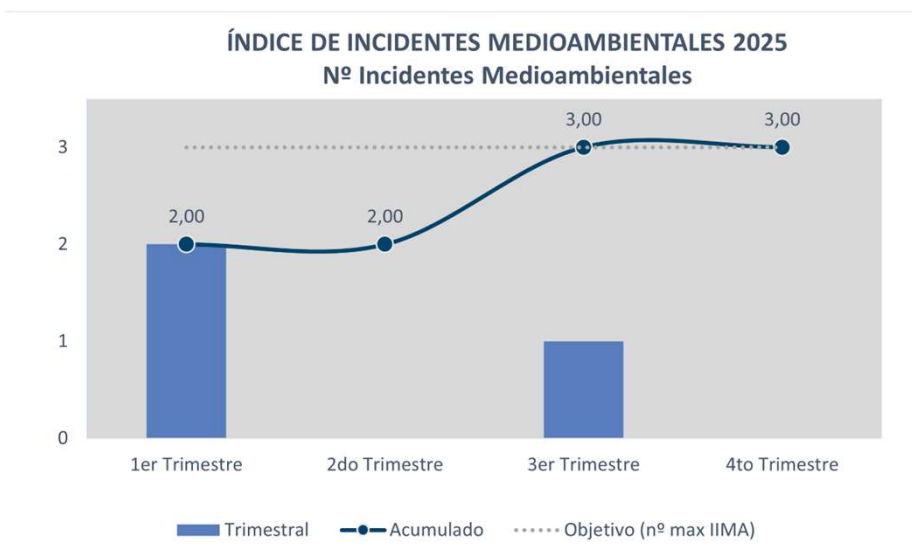
Nuestra huella de carbono se mantiene estable, aunque ha experimentado un leve incremento respecto 2024 (4%)



# DESEMPEÑO AMBIENTAL GESTAMP SOLBLANK BARCELONA

## ❖ INDICE DE INCIDENTES MEDIOAMBIENTALES (IIMA)

\* **IIMA**: es el número de incidentes medioambientales (vertidos, fugas, incendios, etc) producidos en el periodo de referencia.



Aunque no se ha superado el objetivo fijado de no superar los 3 incidentes anuales, en 2025 se produjeron 3 incidentes, la misma cantidad que en 2024, un pequeño vertido de aceite de una carretilla y 2 incendios de equipos de aspiración de líneas productivas.

# DESEMPEÑO AMBIENTAL GESTAMP SOLBLANK BARCELONA

## ❖ INDICADOR DE MEDIO AMBIENTE (GEPR)

\* **GEPR:** El Indicador de Medioambiente consta de siete factores ambientales que a su vez se componen de distintas preguntas que evalúan, para cada planta, el cumplimiento de la política Ambiental Corporativa y su desempeño considerando los principales aspectos ambientales.

### Factores ambientales:

- 1- Gestión ambiental
- 2- Calidad reporte ENVRA
- 3- Gestión del agua
- 4- Gestión de materias primas y materiales provisionados
- 5- Producción y gestión de residuos
- 6- Gestión de la energía
- 7- Buenas prácticas

Cada factor y cuestión se evaluará en función del peso de cada uno sobre el total.

La puntuación final del Indicador de medioambiente se obtiene sumando todos los puntos obtenidos en las distintas cuestiones. El Índice final (Índice de Desempeño Ambiental) representa el grado de cumplimiento de la planta con la Política corporativa y el compromiso con la mejora continua.

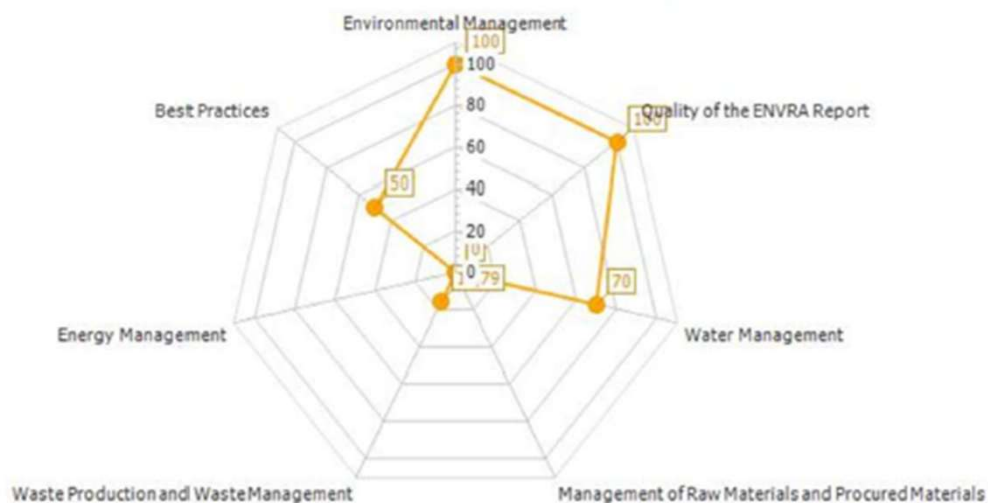
De acuerdo con este Índice de Desempeño Ambiental (IDA) la planta será situada en la zona roja, zona amarilla o zona verde del gráfico general de acuerdo con la siguiente escala:

	Zona Roja	IDA ≤ 60%
	Zona Amarilla	60% < IDA ≤ 80%
	Zona Verde	IDA > 80%

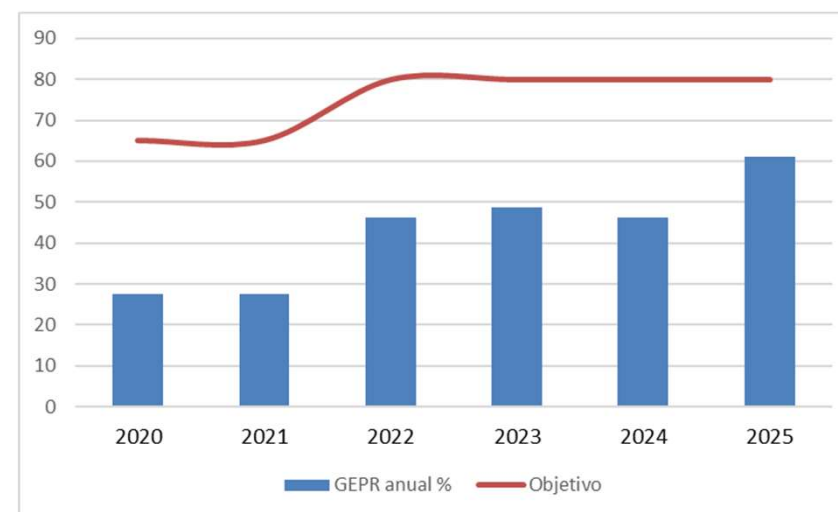
# DESEMPEÑO AMBIENTAL GESTAMP SOLBLANK BARCELONA

## ❖ INDICADOR DE MEDIO AMBIENTE (GEPR)

Indicador de Medio Ambiente 2025  
Score: 60,98%



INDICADOR DE MEDIOAMBIENTE (GEPR)



En 2025 nuestro GEPR mejoró un 31,59% respecto 2024, según lo establecido en la política corporativa, por lo que nos acercamos al objetivo de alcanzar la franja verde (IDA>80%).



www.gestamp.com

